

MOULD CHART

COMPOSITE RESIN TEETH
CROWN PX ANTERIOR
EFUCERA PX POSTERIOR

TABLA DE MOLDES

DIENTES DE RESINA COMPUESTA
DIENTES ANTERIORES CROWN PX
DIENTES POSTERIORES EFUCERA PX

CE
1639



YAMAHACHI DENTAL

CROWN PX ANTERIOR / DIENTES ANTERIORES CROWN PX

■ UPPER / SUPERIOR

A B C

▲ T41		43.2	8.0	9.7
▲ T51		46.6	8.6	10.4
▲ T61		49.4	9.1	11.0

▲ T41S		43.0	7.9	9.2
▲ T51S		45.8	8.4	9.9
▲ T61S		48.8	9.0	10.4

■ S51		44.8	8.3	10.5
■ S71		52.2	9.9	13.3
■ S81		53.6	10.0	13.8

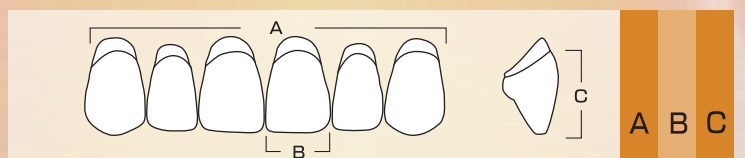
■ S43S		42.0	7.9	8.7
■ S44S		42.6	7.7	10.0
■ S41S		43.2	7.9	9.6

■ S42S		43.8	8.5	9.8
■ S52S		46.2	8.3	10.7
■ S51S		46.6	9.0	11.0
■ S61S		49.0	8.8	11.3

● O41		42.4	8.0	10.1
----------	--	------	-----	------

○ O31S		38.6	7.4	8.2
○ O51S		47.2	8.8	10.4
○ O61S		48.0	8.9	10.4

▤ C42		42.8	8.1	10.3
▤ C41		43.4	8.1	10.4
▤ C51		46.4	8.8	11.1
▤ C61		49.0	9.3	11.9



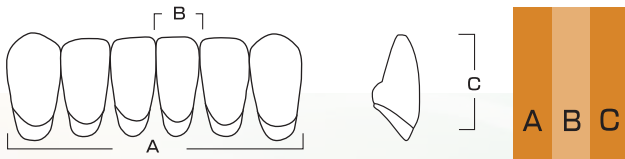
CROWN PX ANTERIOR / DIENTES ANTERIORES CROWN PX

■ LOWER / INFERIOR

	A	B	C
N31S	30.2	4.5	8.0
N61S	37.4	5.5	9.3

N31	33.4	5.1	9.0
N32	32.4	4.9	8.7
N41	33.8	5.0	8.7
N42	35.2	5.5	10.1
N81	41.8	6.4	12.1

N71L	39.4	5.7	11.7
------	------	-----	------



CROWN PX ANTERIOR (Same Mould as CROWN NS)

DIENTES ANTERIORES CROWN PX (tienen el mismo molde que los DIENTES ANTERIORES CROWN NS)

EFUCERA PX POSTERIOR 20° / DIENTES POSTERIORES 20° EFUCERA PX

	A	B
28	28.8	8.4
30	30.3	8.8
32	32.4	9.4
34	33.7	10.3
36	36.1	11.6
	38.4	11.0

EFUCERA PX POSTERIOR (Same Mould as EFUCERA NS and EFUCERA AC)

DIENTES POSTERIORES EFUCERA PX (tienen el mismo molde que los DIENTES POSTERIORES EFUCERA NS, EFUCERA AC)

SHADES A1,A2,A3,A3.5,A4,B1,B2,B3,B4,C1,C2,C3,C4,D2,D3,D4
16 different Vita shades are available. Vita is trademark of Vita Zahnfabrik GmbH.

GUIA DE COLORES Existen 16 colores diferentes de la guía Vita disponibles. La guía de colores Vita es la marca comercial producida por Vita Zahnfabrik GmbH.

COMBINATION TABLE / TABLA DE COMBINACIONES

ANTERIOR ANTERIORES		POSTERIOR POSTERIORES
UPPER SUPERIOR	LOWER INFERIOR	EFUCERA PX
T41	N32	28
T51	N42	30
T61	N61S	34
T41S	N32	28
T51S	N42	30
T61S	N61S	34
S51	N42	30
S71	N71L	34
S81	N81	36
S43S	N41	28
S44S	N41	28
S41S	N32	28
S42S	N31	28
S52S	N42	30
S51S	N42	30
S61S	N61S	34
O41	N32	28
O31S	N31S	28
O51S	N61S	32
O61S	N61S	32
C41	N41	32
C42	N41	28
C51	N42	30
C61	N61S	34

ENGLISH

YAMAHACHI offers a wide range of models, giving the opportunity to choose an assortment of colors whichever colors you need.


Our artificial teeth comply with the international quality standard ISO 22112.

ESPAÑOL

YAMAHACHI ofrece una amplia gama de modelos brindándole la oportunidad de poder escoger entre una gran variedad de colores, sea cual fuere el color que Usted necesite.

Nuestros dientes artificiales se ajustan a las Normas Internacionales de Calidad ISO 22112.

DISTRIBUTOR / DISTRIBUIDOR



YAMAHACHI DENTAL

54-1, OCHIGARA, NISHIURA-CHO, GAMAGORI, AICHI-PREF., 443-0105, JAPAN

TEL : 81-533-57-7121 FAX : 81-533-57-1764

Website www.yamahachi-dental.co.jp/

E-mail box@yamahachi-dental.co.jp